

# KONSTRUKTIONSVOLLHOLZ/

## QLH-DUO-PLUS®

### KONSTRUKTIONSVOLLHOLZ:

- gehobelt und gefast

### QLH-DUO-PLUS®:

- Einschnitt kerngetrennt aus zwei Halbhölzern
- verleimt

### QUALITÄT:




- NSi (Nicht Sichtbaren Bereich)



LEISTUNGS-  
ERKLÄRUNGEN



Anwendungsbeispiele: Dach- und Wandausbau, Carport/Pergola, Vordach, ...

	Qualität/ Sortierung	Dimension (mm)	Länge (mm)	Verpackungsart			EAN	Lieferanten- artikelnummer
				St./Bd.	Bd./Hub	St./Hub		
<b>Konstruktionsvollholz NSi, Fichte/Tanne, gehobelt und gefast, PEFC, Made in Germany </b>								
	 NSi 	40 x 60 *	2500			36	4000868341242	3400022702500
			3000			36	4000868341587	3400022703000
			4000			36	4000868341372	3400022704000
		60 x 80 *	2500			14	4000868341518	3400032202500
			3000			14	4000868341525	3400032203000
			4000			14	4000868341532	3400032204000
		60 x 100	2500			11	4000868341235	3400032002500
			3000			11	4000868341501 **	3400032003000
			4000			11	4000868341341	3400032004000
		60 x 120	2500			18	4000868342614	3400029802500
			3000			9	4000868341402 **	3400042003000
			4000			18	4000868341891	3400029804000
		60 x 140	6000			36	4000868342133 **	3400085406000
			6000			40	4000868342140 **	3400085506000
		60 x 160	6000			35	4000868342225 **	3400086306000

\* Konstruktionsholz

\*\* zertifiziert mit dem QNG-ready Siegel

Qualität/ Sortierung	Dimension (mm)	Länge (mm)	Verpackungsart			EAN	Lieferanten- artikelnummer
			St./Bd.	Bd./Hub	St./Hub		

**Konstruktionsvollholz NSi, Fichte/Tanne, gehobelt und gefast, PEFC, Made in Germany **

 NSi  
 ★★★

80 x 100	2500	11	4000868341228	3400049002500
	3000	11	4000868341549	3400049003000
	4000	11	4000868340115	3400049004000
80 x 120	2500	9	4000868341211	3400051102500
	3000	9	4000868341440 *	3400057703000
	4000	9	4000868341358	3400051104000
	6000	36	4000868342232 *	3400086406000
80 x 140	2500	8	4000868341563	3400050902500
	3000	8	4000868341556	3400050903000
	4000	8	4000868025869	3400050904000
	6000	32	4000868342157 *	3400085606000
80 x 160	2500	7	4000868341204	3400048802500
	3000	7	4000868341426 *	3400057603000
	4000	7	4000868341365	3400048804000
	6000	28	4000868342249 *	3400086506000
80 x 200	6000	20	4000868342164 *	3400085706000
	2500	11	4000868341594	3400008502500
100 x 100	3000	11	4000868341419 *	3400008503000
	6000	33	4000868342256 *	3400086606000
	3000	9	4000868341433 *	3400008603000
100 x 120	6000	27	4000868342263 *	3400086706000
	6000	21	4000868342171 *	3400085806000
100 x 180	6000	18	4000868342188 *	3400085906000
120 x 120	2500	9	4000868341570	4400160702500
	3000	9	4000868341051	4400160703000
	6000	18	4000868342270 *	4400160606000

\* zertifiziert mit dem QNG-ready Siegel

**Konstruktionsvollholz NSi, Fichte/Tanne, gehobelt und gefast, PEFC, Made in Germany **


	BREITE			
	60 mm	80 mm	100 mm	120 mm
100 mm	x	x	x	
120 mm	x	x	x	x
140 mm	x	x	x	x
160 mm	x	x	x	x
180 mm	x	x	x	x
200 mm	x	x	x	x
240 mm	x	x	x	x

 Längen: 2,00-8,00 m im Fix-Zuschnitt (±1 cm)  
 Lieferzeit: mindestens 2 Wochen mit Lagerlieferung

Bitte beachten Sie: Bestellungen können nachträglich nicht storniert werden!